Ayuntamiento de POZUELO DE ALARCÓN

CONCEJALÍA DE ECONOMÍA

ENERO 2022

EVOLUCIÓN DEL PARO EN POZUELO DE ALARCÓN

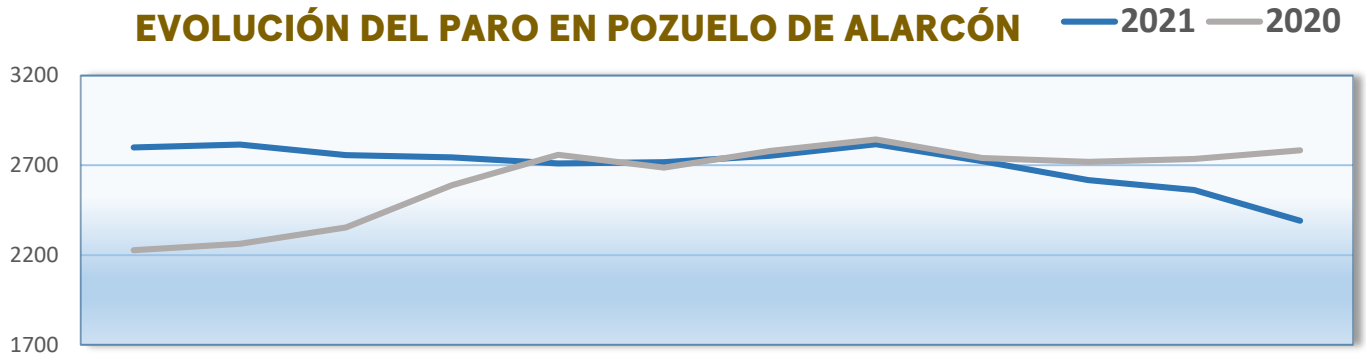

DATOS DEL PARO POR MESES EN POZUELO DE ALARCÓN

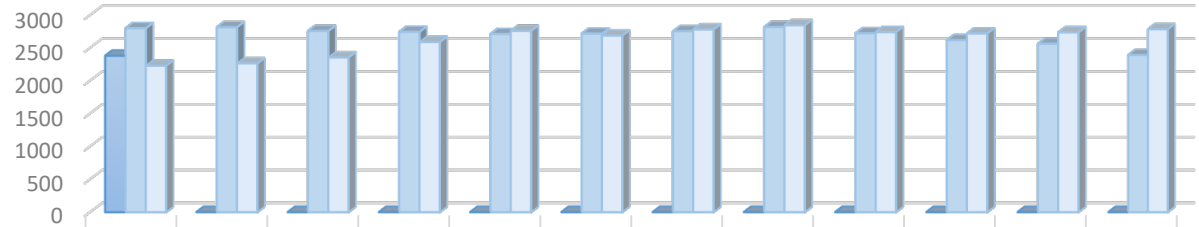

	enero	febrero	marzo	abril	mayo	junio	julio	agosto	septiembre	octubre	noviembre	diciembre
2022	2380	0	0	0	0	0	0	0	0	0	0	0
2021	2799	2815	2757	2744	2711	2717	2754	2818	2722	2617	2562	2391
2020	2227	2263	2353	2589	2758	2687	2780	2844	2740	2719	2736	2784

2022 2021 2020

VARIACIÓN PERSONAS EN PARO

MENSUAL	ANUAL
-11	-419

% VARIACIÓN DEL PARO

MENSUAL	ANUAL
-0,46%	-14,97%

PARO POR SEXO

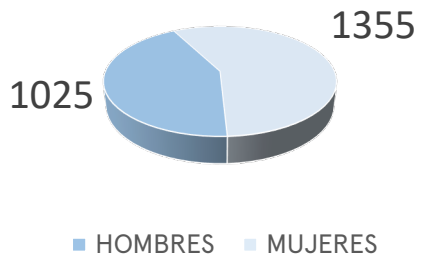

PARO POR EDADES

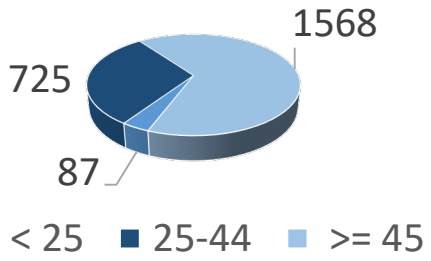

Fuente de datos: D. G. del Servicio Público de Empleo | Consejería de Economía, Hacienda y Empleo | Comunidad de Madrid